

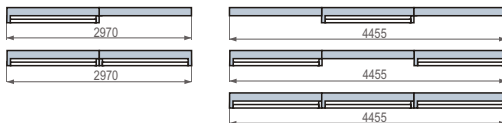
ЛПО 10 «LINE» СИСТЕМА ОСВЕЩЕНИЯ

ТУ BY 100130911.016-2011 (ЗАО "БЕЛИНТЕГРА")



Установка

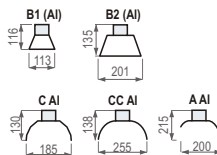
ЛПО 10 LINE - это система профилей, предназначенная для быстрого монтажа светильников в непрерывные линии. Система является многообразной и гибкой, что позволяет реализовывать решения по освещению различных объектов.



Тип светильника	W, Вт
ЛПО 10-35-1xx.xx	1x35
ЛПО 10-35+35-1xx.xx	2x35
ЛПО 10-35+35+35-1xx.xx	3x35
ЛПО 10-2x35+2x35-1xx.xx	4x35
ЛПО 10-2x35+2x35+2x35-1xx.xx	6x35
ЛПО 10-49-1xx.xx	1x49
ЛПО 10-49+49-1xx.xx	2x49
ЛПО 10-49+49+49-1xx.xx	3x49
ЛПО 10-2x49+2x49-1xx.xx	4x49
ЛПО 10-2x49+2x49+2x49-1xx.xx	6x49
ЛПО 10-80-1xx.xx	1x80
ЛПО 10-80+80-1xx.xx	2x80
ЛПО 10-80+80+80-1xx.xx	3x80
ЛПО 10-2x80+2x80-1xx.xx	4x80
ЛПО 10-2x80+2x80+2x80-1xx.xx	6x80



ОТРАЖАТЕЛИ LINE:



Конструкция

Светильник ЛПО 10 «LINE» состоит из монтажного профиля, изготовленной из стального окрашенного (RAL 9003) листа, панелей с установленными ламподержателями и электронными балластами. Для подсоединения светильников внутри проложены провода с коннекторами. Светильник комплектуется проводами сечением 1,5мм или 2,5 мм под заказ. Питающее напряжение подается в безвинтовую соединительную быстроразъемную колодку, расположенную в начале несущей части.

Конструкция профиля позволяет избежать прокладки питающих кабелей, а универсальная конструкция монтажной панели светильника позволяет максимально упростить монтажные работы и добиться максимально эффективных показателей освещенности.

Оптическая часть

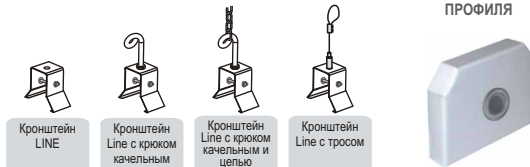
Отражатели "LINE" изготовлены из окрашенной в белый цвет листовой стали, или из высококачественного полированного алюминия.

КРЕПЛЕНИЕ СИСТЕМЫ ПРОФИЛЕЙ

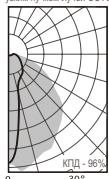


ВАРИАНТЫ ПОДВЕСОВ

ТОРЕЦ МОНТАЖНОГО ПРОФИЛЯ



Алюминиевый отражатель с узким пучком лучей CC AI



Окрашенный в белый цвет отражатель с широким пучком лучей B1

