



Установка

Светильники предназначены для монтажа непосредственно на опорную поверхность (потолок, стена, электротехнический короб), для подвеса на гибких (трос, цепь) или жестких подвесах (см. стр. 348).

Подвес имеет удобную продольную регулировку.

Система светильников позволяет формировать как линейные, так и сложные структуры с помощью соединителей. (см. стр. 159)

Конструкция

Корпус светильника изготовлен из стального листа и окрашен в белый цвет с применением технологии порошковой окраски. Под заказ возможна покраска в любой цвет по таблице RAL.

Торцевые крышки изготовлены из пластика ABS.

Конструкция светильника позволяет избежать прокладки питающих кабелей, а универсальная конструкция монтажной базы светильника позволяет максимально упростить монтажные работы и добиться наиболее эффективных показателей освещенности.

Для создания световых систем (линий, продольно-поперечных комплексов и т.д.) светильники комплектуются транзитными проводами. В базовом исполнении светильник имеет три сквозных транзитных провода сечением 1,5 мм². По желанию заказчика светильники могут комплектоваться 5-ю транзитными проводами с сечением до 2,5 мм². Также возможны одиночные версии без транзитного кабеля в комплекте с торцевыми крышками.

Оптическая часть

Вторичная оптика светильника изготовлена из ПММА и сохраняет свои световые характеристики в течение всего срока службы.

Возможны следующие варианты кривых светораспределения: Standard, Retail SYM, Retail ASYM, Wide 90, Narrow, High rack.

Характеристики

Тип светодиодов: SMD

Базовая цветовая температура источника света 4000 К (нейтральный белый). Под заказ доступны цвета 3000 К и 5000 К

Индекс цветопередачи Ra >80 (Ra>90 -под заказ)

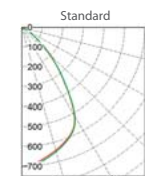
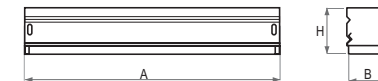
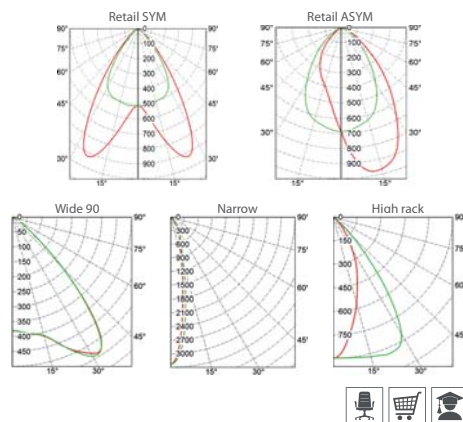
Коэффициент пульсации светового потока ≤ 2%

Напряжение AC220-240V

Частота сети 50Hz ± 10%

Ресурс модуля более 100 000 ч. (критерий L70).

Время падения светового потока до 10% - более 50 000 ч. (критерий L90).



Код заказа	Наименование	P (W)	Ф (lm)	lm/w	Габариты (А x B x H, мм)			Вес, кг
11211040016	ДПО 12-26-113.14	25	3550	142	1133	48	53	1,8
11211040022	ДПО 12-29-113.14	30	4600	153	1133	48	53	1,8
11211040040	ДПО 12-42-113.14	43	6150	143	1133	48	53	1,8
11211040012	ДПО 12-23-113.14	29	3850	133	1414	48	53	2,2
11211040026	ДПО 12-33-113.14	33	4450	135	1414	48	53	2,2
11211040035	ДПО 12-37-113.14	40	5750	144	1414	48	53	2,2
11211040058	ДПО 12-53-113.14	55	7700	140	1414	48	53	2,2
11211040031	ДПО 12-36-113.14	40	6150	154	2257	48	53	3,3
11211040048	ДПО 12-52-113.14	46	7100	154	2257	48	53	3,3
11211040064	ДПО 12-58-113.14	59	9200	156	2257	48	53	3,3
11211040081	ДПО 12-84-113.14	84	12300	146	2257	48	53	3,3
11211040044	ДПО 12-45-113.14	51	7700	151	2819	48	53	4,1
11211040072	ДПО 12-65-113.14	59	8900	151	2819	48	53	4,1
11211040076	ДПО 12-72-113.14	73	11500	158	2819	48	53	4,1
11211040008	ДПО 12-105-113.14	102	15400	151	2819	48	53	4,1

